COLORBOOK

SELECTIVE® PROFESSIONAL

Inhalt

Über Selective Professional ..... Seite 2
Grundinformationen über das Haar ..... Seite 3
Die natürliche Pigmentierung der Haare ..... Seite 3
Der Farbkreis ..... Seite 4
Die Repigmentierung ..... Seite 4
COLOREVO Haarfarbe, COLOREVO Blond, COLOREVO Glitch ..... Seite 6
COLOREVO MIX, COLOREVO MIX 0.00 ..... Seite 7
COLOREVO Nuancenübersicht ..... Seite 8-11
COLOREVO MIX CS, Weißabdeckung, COLOREVO Oxy ..... Seite 12
Colorconcepts ..... Seite 13
thePIGMENTS ..... Seite 14-15
Decolorvit System, Mixeckenchart ..... Seite 16-17
Glow Liquid Color ..... Seite 18
REVERSO ..... Seite 19-21
Rebuilding ..... Seite 22-23
Salonschulungen und Seminare ..... Seite 26

Über Selective Professional

Qualität, stetige Entwicklung und Kreativität sind die Werte, die die Marke Selective Professional seit der Gründung prägen. Die Marke wurde 1994 in Italien entwickelt und als friseurexklusive Linie gegründet. Als "made in italy" – Produktserie ist Selective Professional ein Symbol für Zuverlässigkeit, Innovation und neueste Trends. Die hohe Qualität förderte die Popularität von Selective Professional in der ganzen Welt. Heute ist die Marke dadurch bereits in den „Händen und Herzen" von Friseuren in über 70 Ländern. Viele verschiedene Friseure in diesen Ländern vereint ein Statement: „Being Selective!" Das bedeutet, einzigartig zu sein. Selective Professional Friseure unterscheiden sich von der breiten Masse und gehen ihren eigenen Weg des Erfolgs. Das Sortiment umfasst alles, was dafür benötigt wird, denn Selective Professional steht im Dienst der Friseure und der Schönheit und bietet dem Friseur die Möglichkeit, sich perfekt auf jeden Kunden einzustellen. Dies macht Selective Professional genau zum richtigen Partner im Friseursalon.

Selective im Überblick – Grundserie

- COLOREVO → Oxydative Haarfarbe
- COLOREVO Glitch → Strähnen Haarfarbe
- thePIGMENTS → Hochreine und ultrakonzentrierte Farbpigmente
- Eraser → Farbabzug für oxydative und direktziehende Pigmente
- Decolorvit → Blondierungssystem
- αlpha keratin → Haarberuhigungssystem
- REBUILDING → 3 Step Wiederaufbauprogramm für extrem geschädigte Haare
- NOYELLOW → Die Anti-Gelb-Pflegeserie
- CURLLOVER → Locken Pflegeserie
- Hemp → Ultimate Luxury Haarpflegesystem
- ONcare Therapy → Pflegesystem
- NOW → Stylingsystem
- artistic flair → Styling & Pflege
- CEMANI → Styling & Pflege for Men

REVERSO

- REVERSO → ammoniakfreie & PPD freie Farbe
- REVERSO → ammoniakfreie & PPD freie Tönung
- REVERSO TONER → ammoniakfreie & PPD freie Pastelltönung
- mild**texture** → ammoniakfreie Umformung

Grundinformationen über das Haar

Die Haarstruktur

Das Haar weist drei Schichten auf:

1. Die Cuticula ist die siebenlagige und transparente Schuppenschicht, die sich außen um das Haar herum befindet. Diese Schicht bestimmt, wie gepflegt das Haar aussieht. Nur eine glatte Schuppenschicht reflektiert Licht und verleiht dem Haar Glanz und Brillanz und sorgt für ein geschmeidiges Haargefühl. Eine wichtige Aufgabe dieser Schicht ist es, das Haarinnere und die Faserschicht zu schützen. Direktziehende Tönungen wie z. B. thePigments wirken hier.
2. Die Cortex, auch Faserschicht genannt, macht den Großteil des Haares aus. In dieser Schicht wirken die chemischen Behandlungen. Eine intakte Faserschicht sorgt für die Haarelastizität, Spann- und Sprungkraft. Hier befinden sich auch die natürlichen Pigmente des Haares. Haarfarben, Hellerfärbungen, Blondierungen und sogar Intensivtönungen wirken in dieser Schicht.
3. Die Medulla, der Markkanal, ist nicht bei jedem Haar zu finden und hat für den Friseur keine weitere Relevanz.

Die natürliche Pigmentierung der Haare

Unsere eigene Haarfarbe setzt sich zusammen aus:

Eumelanin	**Phäomelanin**
schwarz/braun Pigment	gelb/rot Pigment
entscheidet hauptsächlich über die Farbtiefe des Haares	entscheidet hauptsächlich über die Nuancierung
größer als das Phäomelanin	in der Struktur viel feiner als das Eumelanin

Phäomelanin lässt sich nur schwer abbauen. Zunächst wird bei Aufhellungen das Eumelanin abgebaut. Das Haar wird heller, bleibt im Untergrund jedoch gelb/rot. Das Eigenpigment muss bei sämtlichen Aufhellungen und auch bei Rückfärbungen über mehrere Tonstufen einkalkuliert werden. Bei Aufhellungen ist es notwendig mit der Komplementärfarbe, also der Gegenfarbe, zu neutralisieren. Bei Färbungen die dunkler werden sollen ist es notwendig das benötigte Untergrundpigment künstlich vorzulagern.

Untergrundpigment

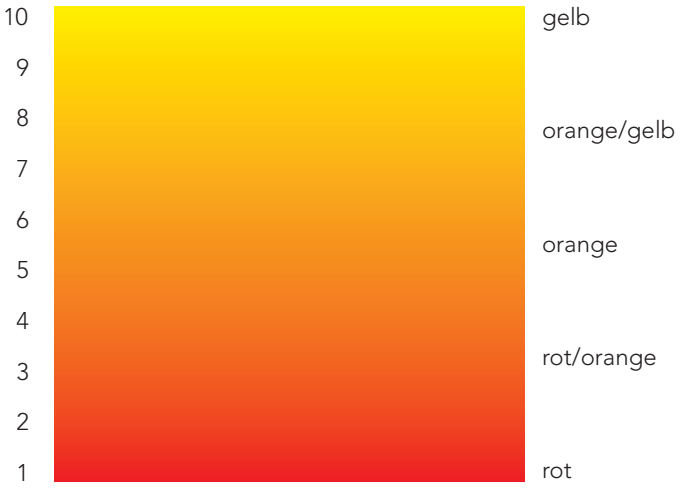

Gegenfarbe

Der Farbkreis

Viele Färbegesetze lassen sich aus dem Farbkreis ableiten. Im Farbkreis stehen die drei Grundfarben, auch Primärfarben genannt. Die drei Mischfarben erster Ordnung, die Sekundärfarben, die sich durch mischen der Grundfarben erstellen lassen und die Komplementärfarben, die sich im Farbkreis gegenüberliegen. Diese Farben neutralisieren sich gegenseitig, wenn sie auf der gleichen Tonhöhe liegen, also eine gleich intensive Pigmentierung aufweisen.

Der Farbkreis ist ein wichtiges Instrument für jeden guten Friseur. Zur Unterstützung ist er auf der COLOREVO Farbkarte zu finden. zu finden. Die zur Verfügung stehenden Farbnuancen sind im Farbkreis eingetragen, so kann man auf einem Blick sehen, wie die Farben nuanciert sind. Hieraus ist abzuleiten wie sie intensiviert, neutralisiert oder neu kreiert werden können.

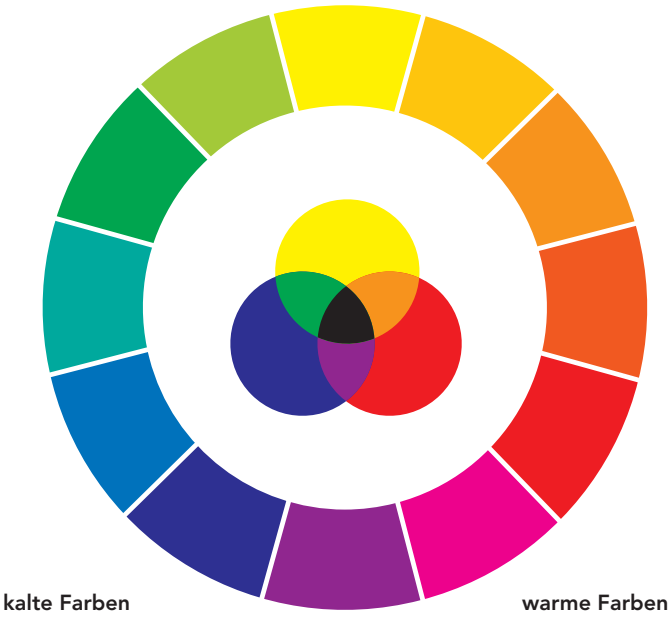

kalte Farben **warme Farben**

Aufbau der Selective Farben

Farbtiefe	Farbrichtung	
10.0 → Extra Hellblond	.0	→ Natur
9.0 → Sehr Hellblond	.00	→ Natur Intensiv
8.0 → Hellblond	.001	→ Natur Intensiv Asch
	.1	→ Asch
7.0 → Mittelblond	.11	→ Intensiv-Asch
6.0 → Dunkelblond	.2	→ Beige
5.0 → Hellbraun	.3	→ Gold
4.0 → Mittelbraun	.4	→ Kupfer
3.0 → Dunkelbraun	.5	→ Mahagoni
2.0 → Sehr Dunkelbraun	.6	→ Rot
1.0 → Schwarz	.7	→ Violett
	.8	→ Irisè
	Fantasia → Modetöne	

Die Repigmentierung

	mit direktziehenden Farbstoffen	**mit oxidativen Farbstoffen**
Produkt	thePIGMENTS auf Level 10-7 (theGOLD + theCOPPER)	COLOREVO oder REVERSO Gold-, Kupfer- und Rotnuancen, jeweils ein Ton heller als die Zielfarbe
Oxidant	keiner	COLOREVO OXY, REVERSO OXY 3% oder REVERSO OXY Revealer 1,5%
Ausgangssituation	es fehlt Nuancierung, aber fast keine Tontiefe, das Haar ist porös bis sehr porös	Nuancierung und Tontiefe fehlt, normales bis leicht poröses Haar

COLOREVO

COLOREVO Haarfarbe

Eigenschaften

- oxidative Haarfarbe
- langanhaltende Farbergebnisse
- brillante Leuchtkraft und perfekter Glanz
- höchstmögliche Pflege durch Ceraflux Plus
- optimaler Kopfhautschutz durch Alpha-Bisabolol
- perfekte Farbverteilung durch das Color Diffusion System

Anwendung Mischungsverhältnis 1:1

1 Tube COLOREVO. 100 ml + COLOREVO Oxy 100 ml (3, 6, 9 %)

Einwirkzeit

30 Minuten ohne Wärme

COLOREVO Blond

Eigenschaften

- sanfte Hellerfärbung
- gleichmäßige Aufhellung bis zu 4 Tonstufen
- bis zu 5 Stufen Aufhellung in Verbindung mit CS
- kühle, neutrale oder warme Blondtöne durch spezielle Nuancierungen möglich

Anwendung Mischungsverhältnis 1:2

1 Tube COLOREVO Blond 100 ml + COLOREVO Oxy 200 ml (12 %)

Einwirkzeit

45 Minuten ohne Wärme

- Ausrichtungen bei COLOREVO Blond:1000, 1003, 1001, 1011, 1017
- um eine neutrale Nuancierung zu erhalten, sollte immer eine Aschnuance ausgewählt werden, die neutralisiert das Untergrundpigment
- die 1011 und 1017 sind die Nuancen, die das warme Pigment im Haar am stärksten neutralisieren. Zusätzlich können noch Mix-/Korrekturton 0.11, intensiv Asch, hinzugefügt werden

COLOREVO Glitch

Eigenschaften

- aufhellende Strähnenhaarfarbe in rot und kupfer
- für extreme Farbreflexe
- Aufhellung und Nuancierung in einem Schritt
- maximale Haarschonung und Pflege

Aufhelleistung von COLOREVO Glitch mit COLOREVO Oxy

- 6 % → 1-2 Töne Aufhellung
- 9 % → 2-3 Töne Aufhellung
- 12 % → 3-4 Töne Aufhellung

Anwendung Mischungsverhältnis 1:1

1 Tube COLOREVO Glitch 60 ml + COLOREVO Oxy 60 ml (6, 9, 12 %)

Einwirkzeit

35 Minuten ohne Wärme

15 Minuten mit Wärme

Bitte beachten

- wirkt auf Naturhaar ab einer Tonhöhe von 2.0
- wirkt auf gefärbtem Haar ab einer Tonhöhe von 3.0
- nicht auf die Kopfhaut auftragen

COLOREVO MIX

Eigenschaften

- 5 farbige Mixtöne für unendliche Farbkreationen
- neutralisieren unerwünschte Reflexe
- intensivieren die Haarfarbe
- Neukreation von Haarfarben
- Ausfärben der Mixtöne für modische, bunte Strähnen in Verbindung mit MIX 0.00 möglich

COLOREVO MIX Anwendung

Anwendung	Zugabe in %	Beispiel Farbe	Beispiel Hellerfärbung
Intensivieren	15	40 g 5.66 + 6 g 0.66 + 46g 3, 6, oder 9 %	40 g 1003 + 6 g 0.3 + 92 g 12 % s. u.
Neutralisieren	5	40 g 7.1 + 2 g 0.11 + 42 g 3, 6 oder 9 %	40 g 1011 + 2 g 0.11 + 84 g 12 % s. u.
Neukreation der Haarfarbe	30	40 g 7.44 + 12 g 0.66 + 52 g 3, 6 oder 9 %	40 g 1000 + 12 g 0.11 + 104 g 12 % s. u.

Hilfestellung zur Mixtonzugabe

Menge der Farbe	5 % Mixton	15 % Mixton	30 % Mixton
10 g	0,5 g	1,5 g	3 g
20 g	1 g	3 g	6 g
30 g	1,5 g	4,5 g	9 g
40 g	2 g	6 g	12 g
50 g	2,5 g	7,5 g	15 g
60 g	3 g	9 g	18 g

COLOREVO MIX 0.00

Eigenschaften

- unpigmentierte Trägermasse
- kann Nuancen verdünnen und somit hellere Farbtöne erschaffen
- ist die Basis bei Kreativfärbungen mit den Mixtönen
- ist das „Deckweiß" um Pastelltöne zu erstellen

0.00 angewandt mit …	Aufgabe	Mischungsverhältnis Nuance : 0.00	Mischungsverhältnis Farbmasse : Oxydant
COLOREVO Nuancen	Wirkt wie „Deckweiß", kreiert eine neue oder fehlende Nuance	1:1	1:1 (3, 6 oder 9 %, je nach Einsatzart)
COLOREVO Mix	Leuchtende, farbige Strähnen , z. B. Blau, auf blondem Haar (EWZ variabel)	1:1	1:1 (3 %)
COLOREVO Mix	Helle, farbige Strähnen, wie z. B. Flieder, auf blondem Untergrund (EWZ variabel)	1:4 – 1:10	1:1 (3 %)
COLOREVO Mix	Pastelltoncoloration oder mattierende Coloration auf blondiertem Haar (EWZ variabel)	1:10 – 1:40	1:1 (3 %)

TIPP: Siehe Color Concepts. Farbkarte, spalte, Aquarell Watercolors.

COLOREVO Nuancenübersicht



SUPERSCHIARENTI - SUPER LIGHTENER

1003

DORATI - GOLDEN

10.3

9.3

9.33

8.3

8.33

8.34

7.3

7.34

6.03

6.3

6.34

5.03

RAMATI - COPPER

10.4

8.43

8.4

8.44

8.46

7.43

7.4

7.44

6.43

6.4

6.46

COLOREVO

SUPERSCHIARENTI - SUPER LIGHTENER

ROSSI - RED

MOGANO • VIOLINI - VIOLET
MAHOGANY

IRISÈ
IRISÈ



COLOREVO

SUPERSCHIARENTI - SUPER LIGHTENER

1017

FANTASIA - FANTASIA

10.17
NORDICO

9.17
GHIACCIO

9.27

8.27
ARTICO

BIONDI BALTICI - BALTIC BLOND

8.31
HAVANA

8.24
BRONZO

8.15
HUMMUS

7.31
BISCOTTO

7.04

7.15

7.45
CANNELLA

7.05

7.51

6.31
CRETA

6.15
TARTUFO

6.45
TERRACOTTA

6.05
TERRA DI SIENA

6.51
GIANDUIA

6.35


5.15
CUOIO

5.06
ICE CAFFÈ

5.05
CASTAGNA

5.51
WENGÉ

4.31
GINEPRO

4.15
VULCANO

4.06
TERRABRUCIATA

4.51
CIOCCOLATO FONDENTE

4.35

3.05
CACAO

COLOREVO MIX CS

Eigenschaften

· ohne Pigmentierung

· verleiht COLOREVO mehr Kraft durch etwas erhöhte Alkalität

· öffnet die Schuppenschicht bei borstigem, weißem Haar

· erhöht die Aufhellungskraft

· hellt auf gefärbtem Haar bis zu 2 Tonstufen auf

CS angewandt mit …	Aufgabe	Mischungsverhältnis Nuance : CS	Mischungsverhältnis Farbmasse : Oxydant
COLOREVO Blond	Stärkeres aufhellen, verstärkter Eigenpigmentabbau	1:1	1:2 (12 %)
COLOREVO, als Leuchtkraft-Verstärker	Intensivere, brillantere Nuancierung durch vermehrten Eigenpigmentabbau (wenn 3 Töne Aufhellung erforderlich sind)	7:3	Nuance : OXY 1:1 CS: OXY 1:2 (9 %)
COLOREVO, zur Weißabdeckung bei borstigem Haar	Besseres öffnen der Schuppenschicht für optimale Pigmentanlagerung	4:1	1:1 (6 oder 9 %)
COLOREVO, zum Aufhellen von 2 Tonstufen auf gefärbtem Haar	Abbau der künstlichen Pigmente	1:3	Nuance : OXY 1:2 (9 % oder 12 %) CS: OXY

COLOREVO Weißabdeckung

Eine 100 %- ige Weißabdeckung ist mit den Naturtönen bis zur 8.0 gegeben. Wünscht ein Kunde einen Modeton, so wird ein passender Naturton hinzugemischt. Die Menge des benötigten Naturtons variiert je nach Höhe des Weißanteils.

Mixton wird hinzugegeben, um die durch den Naturton verringerte Nuancierung zurückzugeben. Die Menge des Mixtons richtet sich nach der Menge des zugegebenen Naturtons: $\frac{\text{Naturton}}{5}$ = Mixton

TIPP: Eine 100% Deckkraft erreichen Sie auch mit den Nuancen 9.00/9.001.

Beispiel:

weiße Haare	Naturton	Modeton	Mixton	Oxy 6 % oder 9 %
1 – 25 %	**1 Teil** 10 g	**4 Teile** 40 g	Naturton (10 g) / 5 **= 2 g**	52 g
25 – 50 %	**1 Teil** 15 g	**2 Teile** 30 g	Naturton (15 g) / 5 **= 3 g**	48 g
50 – 100 %	**1 Teil** 25 g	**1 Teil** 25 g	Naturton (25 g) / 5 **= 5 g**	55 g

Zur Weißabdeckung ist es erforderlich 6 % zu wählen. 9 % kann unter Umständen nötig sein, wenn gleichzeitig noch Haar mit natürlichem Pigment vorhanden ist, das um 2 bis 3 Töne aufgehellt werden soll.

COLOREVO Oxy

· 3 % → Ton in Ton, dunkler Färben

· 6 % → 1-2 Töne heller, Weißabdeckung

· 9 % → 2-3 Töne heller, Weißabdeckung bei gleichzeitiger Aufhellung von noch farbigem Haar

.12 % → 4 bis 5 Töne heller

COLORCONCEPTS von COLOREVO

Tauchen Sie ein in die Farbvielfalt von COLOREVO und lassen Sie sich von den COLOR CONCEPTS inspirieren. Setzen Sie neue Trends und zaubern Sie neues Leben in Ihre Haarfarbe.

Die COLORCONCEPTS sind in vier Sparten aufgeteilt:

- COLOREVO Inspirationen
- Super Lightener COLOREVO Blond
- COLOREVO Glitch
- Blondiertes - Hellergefärbtes Haar, Tonlevel 9 bis 10

COLORCONCEPTS Inspiration

Bietet Ihnen neue Farbmöglichkeiten. Seien Sie einzigartig und individuell. Erstellen Sie persönliche Farben für Ihre Kunden.

Anwendung:
Die Rezepturen der einzigartigen Farbmöglichkeiten befinden sich direkt über den Ausfärbungen. Die Anwendungsbasis entnehmen Sie der Wunschrezeptur. Die Wahl des Oxidanten richtet sich nach dem gewünschten Tonlevel.

Anwendung Mischungsverhältnis 1:1

COLORCONCEPTS Inspiration + COLOREVO Oxy 3, 6 oder 9 %

Beispiel: DIPINTO
47 g 10.17 + 3 g 0.77 + 50 g Oxy

ACHTUNG:
Je nach Weißanteil muss die jeweilige Menge des Naturtons hinzugefügt werden.

Einwirkzeit

COLORCONCEPTS Superlightener

Bietet Ihnen neue Möglichkeiten im COLOREVO Blond Bereich. Überraschen Sie Ihre Kunden mit neuen Blondnuancierungen.

Anwendung:
Die Rezepturen der einzelnen Blondnuancierungen befinden sich über den Ausfärbungen. Beachten Sie beim Ausfärben der Nuancen das schon vorhandende Untergrundpigment.

Anwendung Mischungsverhältnis 1:2

COLORCONCEPTS Superlightener + COLOREVO Oxy 12 %

Beispiel: ORGANZA
47 g 1011 + 3 g 0.1 + 100 g 12%

Einwirkzeit

COLORCONCEPTS Glitch

Ermöglicht Ihnen bunte, trendige Strähnen im Rot- und Kupferbereich. Durch Zugabe der verschiedenen Mixtöne haben wir die Möglichkeit das Farbspektrum zu erweitern.

Anwendung:
Die Rezepturen befinden sich unter den Ausfärbungen. Die Wahl des Oxidanten richtet sich nach dem gewünschten Tonlevel.

Anwendung Mischungsverhältnis 1:1

COLORCONCEPTS Glitch + COLOREVO Oxy 6, 9 oder 12 %

Beispiel: RIBES
38 g GLITCH ROSSO + 12 g 0.77 + 50 g Oxy

Einwirkzeit

thePIGMENTS

7 hochreine Pigmente die in der Lage sind ein perfektes Ergebnis zu erzielen, eine Kombination aus Brillanz und perfekte Feuchtigkeitsanlagerung, die über die Gesetze der Farblehre hinausgeht. Stellen Sie sich eine lebendige Farbe, gesünderes, extrem glänzendes und unglaublich geschmeidiges Haar vor. thePIGMENTS beleben das Haar sofort und verbessern mit jeder Anwendung sichtbar ihr Aussehen.

HALTBARKEIT

Sie verdoppeln die Haltbarkeit der Coloration und garantieren eine perfekte, intensive und brillante Färbung, indem das Verblassen der Reflexe vermieden wird.

FEUCHTIGKEIT

Sie tragen zur Erhaltung der Feuchtigkeit im Haar bei und schenken eine tiefenwirksame Pflege.

GLANZ

Sie garantieren eine sofort strahlende Farbe, mit einem brillanten und lebendigen Effekt.

bei COLORATION

Wenn sie zusammen mit den Oxidationsfarben **Colorevo** und **Reverso Hair Color** eingesetzt werden, tragen sie zur Intensivierung der Farbtiefe, sowie zur Bereicherung der Reflexe bei und betonen die Farbbrillanz.

bei HAARPFLEGE

In Verbindung mit Conditionern oder Masken beleben sie die Farbe und korrigieren unerwünschte Reflexe. Sie spenden Feuchtigkeit und helfen, selbst das am stärksten geschädigte Haar wiederherzustellen, so dass das Haar gesund, seidig und glänzend ist.

Mischbar mit:	Mischbar mit:	Mischbar mit:	Mischbar mit:	Mischbar mit:	Mischbar mit:	Mischbar mit:
theCOPPER	theGOLD	theGOLD	theRED	theGOLD	theGOLD	theGOLD
theRED	theRED	theCOPPER	theBLUE	theCOPPER	theBLUE	theCOPPER
theVIOLET	theBLUE	theVIOLET	theGREY	theRED		theVIOLET
theBLUE	theGREY	theBLUE		theVIOLET		theBLUE
theGREEN				theGREEN		
theGREY				theGREY		

COLOR / FARBE

COLOREVO REVERSO HAIR COLOR

on depths of color / für Tonstufe:			
1 — 5	20 ML	1 ML	30 MIN
6 — 7	30 ML	1 ML	30 MIN
8	60 ML	1 ML	30 MIN
9 — 10	60 ML	0,5 ML	30 MIN

* super lightener / super-aufhellend

* bei Hellerfärbung beträgt die EWZ mind. 45 Min.

MASK / MASKEN

for all hair types / für jeden Haartyp			
	20 ML	1 ML	5 MIN

30 Tropfen entsprechen in etwa = 1 ml thePIGMENTS
Die Mengenangaben der thePIGMENTS beziehen sich auf die Gesamtrezeptur (Farbe + Oxidant)

Decolorvit System

FÜR JEDE TECHNIK, JEDES GEWÜNSCHTE AUFHELLUNGSERGEBNIS
UND BEI JEDER HAARSTRUKTUR IMMER DAS PASSENDE PRODUKT.

Decolorvit.

UP TO 9 LEVELS

+20% hellere Ergebnisse

Decolorvit Active Use (Oxydanten)
Active Use sollte ausschließlich mit Decolorvit System-Produkten gemischt werden

- enthält das „anti-gelb Pigment" für klare Blondtöne
- 20 % mehr Aufhellung in Verbindung mit den Decolorvit Aufhellungsprodukten

Decolorvit. ERASER

FARBABZUG FÜR OXIDATIONSFARBEN UND DIREKTZIEHENDE FARBEN.ENTFERNT SANFT OXIDATIONS- UND DIREKTZIEHENDE FARBEN PARTIENWEISE ODER GLOBAL.

Ideale Alternative zur herkömmlichen Blondierwäsche ohne Beeinträchtigung der Haarstruktur.

Anwendung:
1 Teil ERASER + 1 Teil Active Use Oxydant 10 Volumen (3%) oder 20 Volumen (6%),
abhängig von der Ausgangsbasis. Anschließend auf das trockene und ungewaschene Haar auftragen.

Einwirkzeit:
10 bis 20 Minuten. Es wird empfohlen während der Einwirkzeit, den Aufhellungsprozess zu überprüfen. Dies kann abhängig von dem gewünschten Ergebnis, der Ausgangsbasis, dem Haarzustand und der Raumtemperatur variieren. Anschließend gründlich ausspülen und shampoonieren.

DECOLORVIT ERASER wird ausschließlich mit Active Use 3% und 6% Oxydanten gemischt!

Einwirkzeit

+

Decolorvit Anwendungstabelle

	Decolorvit. FREE HAND	Decolorvit. SCALP	Decolorvit. PLUS
TECHNIK	*Freihändige Aufhellung*	*Aufhellung auf der Kopfhaut und besonders strapazierten Haarpartien*	*Alle Aufhellungstechniken*
AUFHELLENDE WIRKUNG	***Bis zu 7 Tonstufen***	***Bis zu 6 Tonstufen***	***Bis zu 7 Tonstufen***
MISCHUNGS-VERHALTNIS	***1:1***	***1:1*** *für Anwendungen auf der Kopfhaut;* ***1:1,5*** *für Anwendungen auf Längen*	***1:2*** *für Standardanwendungen;* ***1:1*** */* ***1:1,5*** *für kreative Anwendungen*
EINWIRKZEIT	***Maximal 50 Minuten***	***Maximal 35 Minuten*** *für Anwendungen auf der Kopfhaut;* ***maximal 60 Minuten*** *für Anwendungen auf Haarpartien*	***Maximal 55 Minuten***
SYNERGIE	***10-20-30-40 vol. 3%-6%-9%-12%.***	***10-20-30 vol. 3%-6%-9%. 40 vol. 12%*** *nur auf Längen*	***10-20-30-40 vol. 3%-6%-9%-12%.***

	Decolorvit. ULTRA	Decolorvit. ERASER
TECHNIK	*Für extreme Aufhellungen*	*Farbabzug oder leichte Aufhellungen*
AUFHELLENDE WIRKUNG	***Bis zu 9 Tonstufen***	***Bis zu 3 Tonstufen***
MISCHUNGS-VERHALTNIS	***1:2*** *für Standardanwendungen;* ***1:1,5*** *Für 9 Tonstufen Aufhellung;* ***1:2,5*** *für kreative Anwendungen*	***1:1*** *für Standardanwendungen;* ***1:1,5*** *für kreative Anwendungen*
EINWIRKZEIT	***Maximal 45 Minuten***	***Maximal 20 Minuten***
SYNERGIE	***10-20-30 vol. 3%-6%-9%.***	***10-20 vol. 3%-6%.***

GLOW LIQUID COLOR

Die vegane demi-permanente Haarfarbe, die das Haar während der Coloration pflegt.
Der neue Ton-in-Ton-Beauty-Filter zur Betonung und Veredelung von Blondtönen.
Die vegane Farbe sorgt mit ihrer gelartigen Textur für natürliche Ergebnisse mit Leuchtkraft.

Benefits:

- Hellt das natürliche oder kosmetische Pigment der Haare nicht auf
- Veredelt alle Blondtöne und Haarstrukturen
- Korrigiert unerwünschte Reflexe
- Glanzloses Blond glänzt wieder wie neu
- Gelartige Konsistenz, die sich leicht auftragen lässt
- Schnell und einfach in der Anwendung
- Erzeugt einen Transluzenten-Effekt, der hellere Farbnuancen hervorhebt
- Verstärkt die natürliche und kosmetische Haarfarbe
- Verleiht dem Haar ein perfekt gepflegtes und geschmeidiges Aussehen
- Für ein langanhaltendes Ergebnis: gleicht nach und nach die natürliche oder kosmetische Haarfarbe aus
- Bietet dem Friseur neue Dienstleistungsmöglichkeiten im Salon



Green Technology

Die vegane und tierversuchsfreie Formel basiert auf einer Kombination natürlicher Inhaltsstoffe aus biologischem Anbau, die ein wirkungsvolles Gleichgewicht zwischen Funktionalität und Nachhaltigkeit bieten und Schönheit so umweltverträglich wie möglich machen. Eine rückverfolgbare Produktionskette von lösungsmittel- und gentechnikfreien Wirkstoffen.

10.31
Extra Helles Gold Aschblond

10.21
Extra Helles Irisé Aschblond

10.12
Extra Helles Aschblond Irisé

10.0
Extra Hellblond

9.35
Sehr Helles Gold Mahagoni-Blond

9.31
Sehr Helles Gold Aschblond

9.3
Sehr Helles Goldblond

9.2
Sehr Helles Irisé Blond

9.13
Sehr Helles Aschblond Gold

9.1
Sehr Helles Aschblond



9.0
Sehr Hellblond

8.1
Helles Aschblond



8.0
Hellblond

7.1
Aschblond



7.0
Mittelblond



6.0
Dunkelblond



5.0
Hellbraun

4.0
Mittelbraun

CLEAR

REVERSO

EINE TUBE VOLLER KONZENTRIERTER ENERGIE AUS DER NATUR! Eine sanfte Colorierungscreme angereichert mit einer exklusiven Superfood-Mischung. Dank der höheren Pigmentdichte sorgt es für langanhaltende, brillante und perfekt abgedeckte Ergebnisse. Die exklusive Superfood-Mischung schützt die Haare während einer Coloration und sorgt für glänzendes und vitales Haar. Das 2 - 1 System ermöglicht Ihnen sowohl eine permanente Farbe als auch eine Intensivtönung zu erstellen.

- **AMMONIAKFREI**
- **PPD FREI**
- **EDTA FREI**

REVERSO OXY - REVEALER
Oxydationsemulsion, angereichert mit einer exklusiven frischen Superfood-Mischung. Speziell entwickelt für REVERSO HAIR COLOR.

Anwendung

PERMANENTE COLORATION
Mischungsverhältnis: 1:1
1:2 mit ULTRABLOND
Einwirkzeit: 30 Min.
45 Min. mit ULTRABLOND

SEMIPERMANENTE COLORATION
Mischungsverhältnis: 1:2
Einwirkzeit: 20 Min.
30 Min. für ein intensiveres Ergebnis und eine bessere Kaschierung

Wahl des Oxidationsmittels:

Angaben (%)	**Funktion**
REVEALER	SEMIPERMANENTE COLORATION TON IN TON & TONER
10 (3%)	TON IN TON – Dunkler - Aufhellung um 0-1 Farbton
20 (6%)	WEISSABDECKUNG - Dunkler - Aufhellung um 1-2 Farbtöne
30 (9%)	WEISSABDECKUNG - Aufhellung um 2-3 Farbtöne
40 (12%)	AUFHELLUNG UM 4 FARBTÖNE mit REVERSO BLOND

Bei besonders schwierig zu behandelndem Haar wird empfohlen, die Einwirkzeit bis auf 45 Minuten zu verlängern!

REVERSO TONER

Die REVERSO TONER sind oxidative Modenuancen, mit denen man jedem Blond einen raffinierten Reflex verleihen kann.

- **VEREDELT –** betont und belebt blondes Haar.
- **VERLEIHT –** mehr Leuchtkraft und erhöht den Glanz.
- **FRISCHT –** blonde Längen & Spitzen auf.

Erhältlich in 7 Nuancen

· pearl
· ash
· sand
· irisee
· tobacco
· apricot
· peach

Anwendung

Mischungsverhältnis: 1:2
Einwirkzeit: 10 Minuten zum neutralisieren
20 Minuten zum tönen

ANWENDUNGSTABELLE REVERSO TONER

NUANCES	1	2	3	4	5	6	7	8	9 natural or bleached	10 natural or bleached	bleached white
PEARL									BEST	BEST	BEST
IRISEE									BEST	BEST	BEST
ASH									BEST	BEST	BEST
SAND								GOOD	BEST	BEST	BEST
APRICOT								GOOD	BEST	BEST	GOOD
TOBACCO							GOOD	BEST	BEST	BEST	GOOD
PEACH							GOOD	BEST	BEST	BEST	GOOD

GOOD BEST

REVERSO Nuancenübersicht

Das

SELECTIVE® PROFESSIONAL

Forschungs und Entwicklungslabor
hat eine exklusive Haarpflegelinie entwickelt

• REBUILDING TREATMENT •

HYALURONIC
ACID FORMULA

#back**2**beauty

Das professionelle **Spezial-Wiederaufbauprogramm**
auf Basis von **Hyaluronsäure**, das in nur **15 Minuten**
auf jede Art von **extrem geschädigtem Haar wirkt**!

• REBUILDING TREATMENT •

Baut die Haarfaser von innen wieder auf und bildet einen Schutzfilm auf der Kutikula. Sorgt für eine einzigartige aufpolsternde Wirkung, verbessert sofort die **Widerstandsfähigkeit und die Struktur der Haare!**

3 schnelle und einfache Schritte, um extrem geschädigtem Haar wieder zu seiner ursprünglichen Schönheit zu verhelfen:

Step1
Reinigung und Vorbereitung
Einwirkzeit 3-5 Min.

Step2
Tiefenwirksames Eindringen und Wiederaufbau
Einwirkzeit 10-15 Min.

Step3
Pflege und Schutzwirkung
0 Einwirkzeit

Sichtbare Ergebnisse bereits ab der ersten Anwendung!
*Für eine vollständige Rekonstruktion wird in den ersten dreißig Tagen eine Behandlung pro Woche empfohlen, danach nur eine Behandlung pro Monat.

NR.1 CHELATING SHAMPOO
1000 ML

Mit Hyaluronsäure angereichertes Chelating-Shampoo mit reinigender Wirkung. Reinigt tiefenwirksam, entfernt Unreinheiten aus dem Haarschaft und bereitet das Haar auf die Behandlung mit Nr.2 RE-BUILD TREATMENT vor.

NR.2 RE-BUILD TREATMENT 1000 ML

Die mit Hyaluronsäure und Aminosäuren angereicherte, wiederaufbauende Behandlung wirkt auf das Haar aufpolsternd und bildet einen Schutzfilm, der die richtige Feuchtig-keitsversorgung der Schuppenschicht aufrechterhält. Auf die gesamte Länge der Haare und Spitzen auftragen, 10-15 Minuten einwirken lassen und dann wieder ausspülen. Für ein noch effektiveres Ergebnis empfehlen wir die Verwendung unter einer Wärmequelle. Daraufhin Nr.3 FINAL PROTECTOR anwenden.

NR.3 FINAL PROTECTOR
250 ML

Mit Hyaluronsäure angereicherte Leave-in-Pflegebehandlung mit schützender, pflegender und antistatischer Wirkung.

NR.4 HOME SHAMPOO 250 ML

Feuchtigkeitsspendendes und restrukturierendes Pflege-shampoo für stark geschädigtes Haar. Dieses mit Hyaluron-säure angereicherte Shampoo reinigt sanft und versorgt das Haar mit Feuchtigkeit. Verlängert die Wirkung der Behandlung im Friseursalon.

NR.5 HOME CONDITIONER 250 ML

Feuchtigkeitsspendender und restrukturierender Pflege-Conditioner für stark geschädigtes Haar. Angereichert mit Hyaluronsäure, bildet er einen Schutzfilm auf dem Haar, der es pflegt und mit Feuchtigkeit versorgt und so das Kämmen erleichtert.

REBUILDING TREATMENT 0 X – Eine Express-Lösung, um Schäden an den am stärksten beanspruchten Haarstrukturen rückgängig zu machen und das Haar wieder in seinen ursprünglichen Zustand zu versetzen.

NR.0 CHELATING SPRAY 250 ML

NEUTRALISIERT DIE WIRKUNG VON METALLEN entfernt Rückstände und Verunreinigungen. VERBESSERT DIE HAARSTRUKTUR schützt und stärkt die Haarfaser. MACHT DAS HAAR AUFNAHMEFÄHIGER FÜR FARBE UND BLONDIERUNG für ein harmonisches und strahlendes Ergebnis. ERHÖHT DIE HALTBARKEIT der chemischen Behandlung.

X BOND FLUID 125 ML

REGENERIERT DIE HAARFASER nach einer chemischen Behandlung oder übermäßiger Hitzeeinwirkung. STELLT DIE NATÜRLICHE SCHÖNHEIT WIEDER HER. STÄRKT DIE HAARSTRUKTUR und verleiht mehr Glanz. ERHÖHT DIE HALTBARKEIT der professionellen Behandlung. REDUZIERT DRASTISCH DAS RISIKO VON HAARBRUCH UND SPLISS

Salonschulungen und Seminare

Für den bestmöglichen Erfolg mit Selective Professional stehen wir an Ihrer Seite. Wir bieten ein vielfältiges Salonschulungsangebot, um das ganze Friseurteam bei einer Farbumstellung auf Selective Professional einzustimmen und dann auch weiter in ihrer Arbeit zu begleiten. Ihr Außendienstmitarbeiter oder die Mitarbeiter des Gieseke Fachservices erläutern Ihnen die diversen Möglichkeiten Salonschulungen zu erhalten.

Rufen Sie uns kostenlos an: 0800 4437353

Folgende Selective Professional Salonschulungen und Seminare können gebucht werden:

- Selective Professional COLOREVO Basic
- Selective Professional COLOREVO Advanced
- Selective Professional REVERSO
- Selective Professional Trend und Technik
- Selective Professional Special, z. B. Blond, Rotfärbung, Weißabdeckung usw.
- Selective Professional αlpha keratin

PERFEKTE FARBE – JETZT AUCH DIGITAL!

Entdecken Sie unsere neuen Online-Schulungsvideos! Ob Farbkorrekturen, kreative Techniken oder Grundlagenwissen – lernen Sie flexibel, wann und wo Sie wollen.

Machen Sie mehr aus Ihrem Salon!

Hier geht's zum Selective Online-Education-Bereich

distributed by Gieseke cosmetic GmbH
Auf dem Kessellande 1 · DE-30900 Wedemark · Telefon 05130 5860-0
Neutorstraße 53 a · A-5020 Salzburg · Österreich · Telefon 0800 240 243

@gieseke_cosmetic

selectiveprofessional.ger.at

@Giesekecosmetic

Selective Professional Germany Austria

INT 10422 5/25
4 032868 192319